



JEEP® GRAND CHEROKEE

LIMITED



4xe Plug-in Hybrid

NADWOZIE

- Lakierowane felgi aluminiowe 20" x 8,5"
- Przyciemniane szyby
- Reflektory LED z systemem automatycznego przełączania między światłami mijania a drogowymi
- Lampy przeciwmgielne LED
- Automatycznie składane lusterka boczne lakierowane w kolorze Gloss Black
- Dwuczęściowy panoramiczny dach
- Chromowane elementy wykończenia nadwozia
- Relingi dachowe

WNĘTRZE

- Perforowane skórzane fotele Capri
- Przednie siedzenia z wentylacją
- Podgrzewane przednie i tylne fotele
- Fotel kierowcy z pamięcią ustawień
- Podgrzewana skórzana kierownica
- Nadkola lakierowane w kolorze nadwozia
- Składana tylna kanapa dzielona w proporcji 60/40
- Akcenty w kolorze Chrome
- Dywaniki podłogowe
- Gniazdo 12 V w bagażniku
- Zestaw dla palących
- Zastony przeciwsłoneczne przy drugim rzędzie siedzeń

BEZPIECZEŃSTWO

- Przednie, boczne i kurtynowe poduszki powietrzne
- Poduszki powietrzne kolanowe
- System ostrzegania o kolizji czołowej
- System wykrywania zmęczenia kierowcy
- System hamowania awaryjnego z funkcją wykrywania pieszych i rowerzystów
- Asystent utrzymania pasa ruchu
- System monitorowania martwego pola z detektorem obiektów przecinających drogę cofania
- Funkcja rozpoznawania znaków drogowych
- Asystent unikania kolizji na skrzyżowaniach
- Kamera cofania
- Alarm bezpieczeństwa
- Czujnik deszczu
- Czujnik zmierzchu
- System automatycznego przełączania świateł mijania na drogowe
- Pełnowymiarowe koło zapasowe

KOMFORT

- Tempomat adaptacyjny z funkcją Stop & Go
- Cyfrowe lusterko wsteczne z automatycznym przyciemnianiem
- Tylne kamera parkowania Parkview
- Przednie/tylne czujniki parkowania Parksense z funkcją zatrzymania
- Elektrycznie sterowane lusterka boczne – podgrzewane, elektrochromatyczne, składane
- Bezkluczykowe otwieranie samochodu i uruchamianie silnika
- Bezkluczykowe otwieranie tylnych drzwi i klapy bagażnika
- Elektrycznie otwierana kłapa bagażnika
- Dwustrefowa klimatyzacja

TECHNOLOGIA

- Bezprzewodowa ładowarka do telefonu
- System nagłośnienia z 9 głośnikami i subwooferem
- Nawigacja Uconnect 5 z wyświetlaczem o przekątnej 10,1 cala
- Kolorowy wyświetlacz TFT o przekątnej 10,25 cala w panelu wskaźników
- Dwa porty USB w drugim rzędzie siedzeń – tylko do ładowania
- Wyświetlanie mapy na panelu wskaźników

MOŻLIWOŚCI

- System wspomagania ruszania na wzniesieniu
- System wspomagania zjazdu na wzniesieniu
- System napędu Quadra-Trac II
- System Selec-Terrain
- Funkcja Off-Road Pages

INNE

- Przewód ładowania Mode 2

SUMMIT RESERVE (LIMITED PLUS)



4xe Plug-in Hybrid

NADWOZIE

- Lakierowane felgi aluminiowe 21" x 9,0"
- Projektorowe reflektory LED z systemem automatycznego przełączania między światłami mijania a drogowymi
- Chromowane podwójne końcówki wydechu
- Dach w kolorze czarnym
- Relingi dachowe Gloss Black
- Akcenty zewnętrzne w kolorze Platinum Chrome

WNĘTRZE

- Fotele z regulacją w 16 pozycjach, wentylowane, obszyte skórą Palermo
- Fotel pasażera z pamięcią ustawień
- Tylne fotele z wentylacją
- Fotel kierowcy i fotel pasażera z funkcją masażu
- Wstawki z prawdziwego drewna
- Kierownica obszyta skórą z drewnianymi wstawkami
- Dywaniki podłogowe najwyższej jakości
- Oświetlenie wnętrza Ambient LED

BEZPIECZEŃSTWO

- Kamera 360°
- System noktowizyjny Night Vision z funkcją wykrywania pieszych i zwierząt
- Aktywny system wspomagania kierowcy
- Alarm bezpieczeństwa najwyższej jakości

KOMFORT

- Pneumatyczne zawieszenie Quadra-Lift
- Asystent parkowania równoległego i prostopadłego z funkcją zatrzymania
- Elektrycznie otwierana ruchem stopy kłapa bagażnika
- Czterostrefowa klimatyzacja
- Lampki do czytania z czujnikiem zbliżeniowym
- System aktywnej redukcji hałasu

TECHNOLOGIA



- System nagłośnienia premium McIntosh z 19 głośnikami i subwooferem
- Interaktywny ekran dla pasażera z przodu

MOŻLIWOŚCI

- Dyferencjał tylny z elektronicznie sterowanym tylnym mechanizmem różnicowym o ograniczonym poślizgu ELSD
- Kamera off-road
- System napędu Quadra-Drive II
- Wyświetlacz przezierny HUD

[GAMA](#)
CENY
[OPCJE](#)
[DANE TECHNICZNE](#)
[KOLORY NADWOZIA,
FELGI / TAPICERKA](#)
[NAJWAŻNIEJSZE CECHY
PRODUKTU / USŁUGI
DODATKOWE](#)

Cena detaliczna (z VAT) sugerowana przez producenta, obowiązująca od 25.04.2024

Typ napędu hybrydowego	Silnik	Moc maksymalna (kW)	Moc maksymalna (KM)	Emisja CO ₂ (g/km)	Ważone zużycie paliwa w cyklu mieszanym (l/100 km):	Norma emisji spalin	Kod SINCOM	Napęd	Skrzynia biegów	Ceny
LIMITED  Plug-in Hybrid	2.0 ATX 4xe	279	380	66	2,8	E6E	424-GBA-3	4WD	8-biegowa, automatyczna	389 900 PLN
SUMMIT RESERVE  Plug-in Hybrid	2.0 ATX 4xe	279	380	61	2,6	E6E	424-VEA-3	4WD	8-biegowa, automatyczna	449 900 PLN

[GAMA](#)

[CENY](#)

OPCJE

[DANE TECHNICZNE](#)

[KOLORY NADWOZIA,
FELGI / TAPICERKA](#)

[NAJWAŻNIEJSZE CECHY
PRODUKTU / USŁUGI
DODATKOWE](#)

LIMITED

SUMMIT RESERVE

	LIMITED	SUMMIT RESERVE
Kabel do ładowania na stacjach publicznych PHEV/EV MODE 3	1 850 PLN	1 850 PLN
Ładowarka EASY WALLBOX z możliwością rozbudowy do 7,4 kW	2 370 PLN	2 370 PLN
Ładowarka ePRO WALLBOX	2 840 PLN	2 840 PLN
Ładowarka ePRO WALLBOX FULL	3 790 PLN	3 790 PLN



[GAMA](#)
[CENY](#)
[OPCJE](#)
DANE TECHNICZNE
[KOLORY NADWOZIA,
FELGI / TAPICERKA](#)
[NAJWAŻNIEJSZE CECHY
PRODUKTU / USŁUGI
DODATKOWE](#)

2.0 4XE PLUG-IN HYBRID		
WERSJA WYPOSAŻENIA	LIMITED	SUMMIT RESERVE
KONSTRUKCJA NADWOZIA	Samonośna Uniframe	
Pojemność skokowa [cm ³]	1995	
Średnica cylindra i skok tłoka [mm]	84 x 90	
Zasilanie powietrzem	Turbodoładowanie	
Stopień sprężania	10:1	
System zasilania paliwem	Wtrysk bezpośredni GDI	
Układ cylindrów	Rzędowy	
Liczba cylindrów	4	
Liczba zaworów	16	
Rodzaj skrzyni biegów	8-biegowa ATX 4WD	
Napęd	4WD	
Skrzynia rozdzielcza	Quadra-Trac II	Quadra-Drive II
Długość (mm)	4914	
Szerokość ze złożonymi lusterkami bocznymi (mm)	1960	
Szerokość z rozłożonymi lusterkami bocznymi (mm)	2149	
Wysokość (mm)	1795	1795 1858 z zawieszeniem pneumatycznym w trybie Off-Road
Rozstaw osi (mm)	2964	
Kąt skrętu: koło wewnętrzne/zewnętrzne	41,6° / 34,1°	
Średnica zawracania (m)	11,7	
Kąt najazdu/zjazdu/rampowy	28,2°/30,2°/24,4°	28,2°/30,2°/24,4°
Maksymalny prześwit poprzeczny (mm)	200	275
Głębokość brodzenia (mm / km/h)	610/8	
Liczba miejsc	5	
Przednie hamulce	Wentylowane tarcze 354 × 28 mm	
Tylne hamulce	Wentylowane tarcze 350 × 22 mm	
Paliwo	Benzyna, hybryda plug-in	
Moc maksymalna (KM / kW / obr./min)	380 / 280 / 5250	
Maksymalny moment obrotowy (Nm / obr./min)	637 / 3000	
Norma emisji spalin	Euro 6E	
Emisja CO ₂ (g/km) w cyklu mieszanym	66	61
Zasięg elektryczny (km) w cyklu mieszanym	46	48
Zasięg elektryczny (km) miejski	50	51
Zużycie paliwa (l/100 km) w cyklu mieszanym	2,8	2,6
Pojemność bagażnika za 2. rzędem siedzeń (l)	520	
Całkowita pojemność bagażnika do linii dachu za 2. rzędem siedzeń (l)	1066	
Całkowita pojemność bagażnika do linii dachu za 1. rzędem siedzeń (l)	2004	
Pojemność zbiornika paliwa (l)	72	
Pojemność baterii brutto (kWh)	17,3	
Maksymalna moc ładowania (kW)	7,2	
Masa przyczepy (kg)	1588 (przyczepa z dyszlem), 1509 (przyczepa z osią centralną), 750 (przyczepa niehamowana)	2332 (przyczepa z dyszlem), 2215 (przyczepa z osią centralną), 750 (przyczepa niehamowana)

Jeep® Grand Cherokee 4xe. Emisja CO₂ (ważona, w cyklu mieszanym) (g/km 65-71. Zużycie paliwa (ważone, w cyklu mieszanym) (l/100 km): 2,9-3,2. Zużycie energii elektrycznej (ważone, w cyklu mieszanym) (kWh/100 km): 25,4-26,5. Homologowane wartości obliczone na podstawie procedury WLTP (rozporządzenie (UE) nr 2018/1832).

Dane dotyczące zużycia paliwa i emisji CO₂ są podane wyłącznie w celach porównawczych i mogą nie odzwierciedlać rzeczywistych wartości osiągniętych w czasie jazdy, które będą zależały od wielu czynników, w tym zamontowanych akcesoriów (po rejestracji), warunków pogodowych, stylu jazdy i obciążenia samochodu. Wartości zużycia paliwa i emisji CO₂ należy porównywać wyłącznie z innymi samochodami testowanymi zgodnie z tą samą procedurą techniczną.

[GAMA](#)

[CENY](#)

[OPCJE](#)

[DANE TECHNICZNE](#)

[KOLORY NADWOZIA,
FELGI / TAPICERKA](#)

[NAJWAŻNIEJSZE CECHY
PRODUKTU / USŁUGI
DODATKOWE](#)

	LIMITED Jednolite kolory nadwozia	LIMITED NADWOZIE Kolory nadwozia z czarnym dachem	SUMMIT RESERVE Jednolite kolory nadwozia	SUMMIT RESERVE NADWOZIE Kolory nadwozia z czarnym dachem
BALTIC GREY	Opcjonalny, 6 500 PLN	Niedostępny	Niedostępny	Opcjonalny, 6 500 PLN
BRIGHT WHITE	Opcjonalny, 6 500 PLN	Niedostępny	Niedostępny	Opcjonalny, 6 500 PLN
DIAMOND BLACK	Opcjonalny, 6 500 PLN	Niedostępny	Opcjonalny, 6 500 PLN	Niedostępny
MIDNIGHT SKY	Opcjonalny, 6 500 PLN	Niedostępny	Niedostępny	Opcjonalny, 6 500 PLN
ROCKY MOUNTAIN	Opcjonalny, 6 500 PLN	Niedostępny	Niedostępny	Opcjonalny, 6 500 PLN
SILVER ZYNITH	Opcjonalny, 6 500 PLN	Niedostępny	Niedostępny	Opcjonalny, 6 500 PLN
VELVET RED	Standard	Niedostępny	Niedostępny	Standard

[GAMA](#)

[CENY](#)

[OPCJE](#)

[DANE TECHNICZNE](#)

[KOLORY NADWOZIA,
FELGI / TAPICERKA](#)

[NAJWAŻNIEJSZE CECHY
PRODUKTU / USŁUGI
DODATKOWE](#)

	LIMITED	SUMMIT RESERVE
 <p>20"x 8.5" lakierowane aluminiowe obrycze kót - opony 265/50R20 letnie</p>	Standard	Niedostępny
 <p>21"x 9.0" polerowane/lakier owane aluminiowe obrycze kót - opony 275/45R21XL letnie</p>	Niedostępny	Standard

[GAMA](#)



[CENY](#)

[OPCJE](#)

[DANE TECHNICZNE](#)

[KOLORY NADWOZIA,
FELGI / TAPICERKA](#)

[NAJWAŻNIEJSZE CECHY
PRODUKTU / USŁUGI
DODATKOWE](#)

	LIMITED	SUMMIT RESERVE
 <p>CAPRI BLACK SKÓRZANA, WENTYLOWANA</p>	Standard	Niedostępny
 <p>PALERMO BLACK SKÓRZANA, WENTYLOWANA</p>	Niedostępny	Standard

[GAMA](#)

[CENY](#)

[OPCJE](#)

[DANE TECHNICZNE](#)

[KOLORY NADWOZIA,
FELGI / TAPICERKA](#)

[NAJWAŻNIEJSZE CECHY
PRODUKTU / USŁUGI
DODATKOWE](#)



MY ASSISTANT

Pozwala otrzymywać ostrzeżenia i uzyskiwać pomoc w razie wypadku lub awarii samochodu Jeep®.



MY REMOTE

Pozwala w dowolnej chwili i dowolnym miejscu zlokalizować samochód Jeep®, i sterować jego funkcjami.



MY CAR

Pozwala monitorować samochód Jeep®, i dbać o jego stan.



MY NAVIGATION*

Pozwala otrzymywać w czasie rzeczywistym informacje o ruchu drogowym, pogodzie oraz mijanych fotoradarach.



MY ECHARGE

Pozwala zarządzać każdą operacją ładowania samochodu w publicznych punktach ładowania oraz za pomocą prywatnej ładowarki wallbox.



MY WI-FI***

Pozwala przeglądać strony internetowe oraz podłączyć do samochodu Jeep® wiele urządzeń jednocześnie.



MY ALERT***

Pozwala otrzymywać pomoc i wsparcie w przypadku kradzieży i odzyskiwania samochodu Jeep®.



MY FLEET MANAGER***

Oprogramowanie do zarządzania flotą, które gwarantuje pełną kontrolę nad działaniami, stanem usług, przeglądami i serwisem.



Pobierz aplikację mobilną Jeep® lub wejdź na oficjalną stronę marki Jeep®, aby skorzystać ze wszystkich dostępnych usług.

* Usługa dostępna wyłącznie z systemem Radio Uconnect 10,1" Navi.
*** Usługi dodatkowe.

[GAMA](#)

[CENY](#)

[OPCJE](#)

[DANE TECHNICZNE](#)

[KOLORY NADWOZIA,
FELGI / TAPICERKA](#)

[NAJWAŻNIEJSZE CECHY
PRODUKTU / USŁUGI
DODATKOWE](#)



ZAWIESZENIE PNEUMATYCZNE QUADRA-LIFT

Dzięki elektronicznemu półaktywnemu systemowi tłumienia zawieszenie pneumatyczne Quadra-Lift®, dostępne wyłącznie w tej klasie, automatycznie obniża samochód przy prędkościach autostradowych, aby zwiększyć aerodynamikę. Podczas jazdy w terenie zawieszenie unosi samochód, aby mógł on swobodnie pokonywać przeszkody na szlaku.



EKRAN PASAŻERA O PRZEKĄTNEJ 10,25 CALA

Na pokładzie Grand Cherokee wszyscy pasażerowie są w centrum wydarzeń. Ekran – jedyny taki w swoim segmencie – umożliwia wyszukiwanie celów podróży i podawanie ich kierowcy, podłączanie bezprzewodowych słuchawek i korzystanie z multimedii, a to wszystko za jednym dotknięciem*.

* Element wyposażenia dostępny w standardzie w wersji Summit Reserve.



NAJWYŻSZEJ JAKOŚCI SYSTEM NAGŁOŚNIENIA MCINTOSH®

Po raz pierwszy ten najnowocześniejszy system – stworzony przez renomowaną luksusową markę McIntosh® – można znaleźć w pełnowymiarowym SUV-ie. Ciesz się idealną ścieżką dźwiękową w czasie podróży za sprawą 17-kanalowego wzmacnienia, które zapewnia do 950 W mocy, oraz 19 specjalnie zaprojektowanych głośników, w tym 10-calowego subwoofera.



RADIO UCONNECT™ 10,25"

Radio Uconnect™ o przekątnej 10,25 cala z dotykowym wyświetlaczem i nawigacją GPS oferuje wszystkie rodzaje połączeń w świecie 4xe. Wyświetlacz ma rozdzielczość Ultra HD, procesor jest do pięciu razy szybszy, a wszystkie polecenia są łatwo dostępne za sprawą bardziej intuicyjnego mapowania treści i natychmiastowego reagowania na gesty dotykowe.



STANDARDOWA WTYCZKA

Możesz ładować swój samochód przy pomocy standardowego kabla wszędzie tam, gdzie masz dostęp do zwykłego gniazdka elektrycznego.



WALLBOX

Wallbox to najbardziej praktyczny i inteligentny sposób ładowania samochodu w domu. Umożliwia on pełne naładowanie baterii w ciągu 2,5 godziny (przy mocy 7,4 kW). Nie wymaga montażu przez wykwalifikowanego elektryka. Przy pomocy systemu Uconnect™ lub aplikacji mobilnej możesz również zaplanować tankowanie zgodnie ze swoimi potrzebami.



PUBLICZNE PUNKTY ŁADOWANIA

Kiedy jesteś w trasie, korzystaj z publicznych stacji ładowania (średni czas ładowania: 2,5 h przy mocy 7,4 kW).

Jeep®

Niniejsza broszura jest publikacją FCA. Wszystkie ilustracje i specyfikacje produktów opracowano na podstawie informacji, które były aktualne w momencie zatwierdzenia tej publikacji. FCA zastrzega sobie prawo do wprowadzania, bez uprzedniego powiadomienia i bez jakichkolwiek zobowiązań, zmian w cenach, specyfikacjach, kolorach i materiałach oraz do wprowadzania zmian w modelach lub zaprzestania ich produkcji, jeśli zostanie to uznane za niezbędne w celu ulepszenia produktu lub ze względów projektowych lub marketingowych. Zdjęcia mają wyłącznie charakter poglądowy.

Jeep, jest zarejestrowanym znakiem handlowym FCA US LLC.

maj 2024 – WERSJA
INTERNETOWA